

Zahlen 2021

Liebe Leserin, lieber Leser!

Hinter den umfangreichen Tätigkeiten unseres Verbandes verbergen sich unterschiedliche Kennziffern: von der Anzahl der hauptamtlich Mitarbeitenden, der ehrenamtlich Engagierten, der betreuten Menschen und vielen wichtigen Spendern über die unterschiedlichen Kostenträger bis zu den vielen Mitgliedern, die unseren Verband ausmachen.

Auf den folgenden Seiten haben wir diese Daten über unsere Arbeit und unser Wirken so verständlich wie möglich grafisch dargestellt. Neben diesem Jahresbericht haben wir darüber hinaus aber auch einen Caritas-Transparenzbericht veröffentlicht, der weitere vertiefte Einblicke in die Organisation und Finanzierung unseres Verbandes ermöglicht.

Wir sind dankbar, dass wir im Verband soweit wie möglich gut durch die Corona-Pandemie gekommen sind und unsere Einrichtungen und Dienste trotz den umfangreichen Auswirkungen durch die Krise, die in 2021 vieles veränderte, sowie die Arbeitsplätze letztendlich nicht nachhaltig gefährdet waren. Interessieren Sie sich für weitere Details? Sprechen Sie uns an. Wir freuen uns!


Ihre



Christian Stockmann
Sozialfachlicher Vorstand



Marek Konietzny
Kaufmännischer Vorstand



(FÖRDER-)MITGLIED WERDEN! SICH EHRENAMTLICH ENGAGIEREN!

Unser Caritasverband wird aus sehr unterschiedlichen Gründen in Anspruch genommen und um Hilfe gerufen. Wir möchten uns deshalb mit großem Engagement diesen Herausforderungen stellen und uns vor Ort für die Menschen einsetzen, die in sichtbarer oder verdeckter Not leben, krank oder pflegebedürftig sind und auch bei der Zuwanderung der Flüchtlinge den Gemeinden und Ehrenamtlichen helfen.

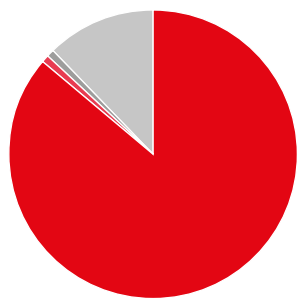
Viele soziale Hilfen der Caritas sind auf die Mittel aus Spenden, Bußgeldern und Mitgliedsbeiträgen angewiesen. Der Caritasverband setzt sich damit vor Ort ein für Menschen, die in Not leben. Er hilft sozial Benachteiligten und verbessert die Lebensbedingungen für Junge und Alte, für Arme und Kranke, für Alleinstehende und Familien. In unserem Caritasverband gibt es viele Möglichkeiten für ein soziales Engagement: Zeitspenden im Ehrenamt, Sachspenden für unsere Kleiderkammer und unsere Einrichtungen, Mitgliedschaft im Caritasverband oder auch mit finanzieller Unterstützung. Wir sind dankbar über jede Form von Hilfe.

Informationen zur vielfältigen Arbeit unseres Caritasverbandes und die Möglichkeit zu spenden gibt's auf www.caritas-arnsberg.de/wertvoll

Allgemeine Zahlen

Mittelherkunft

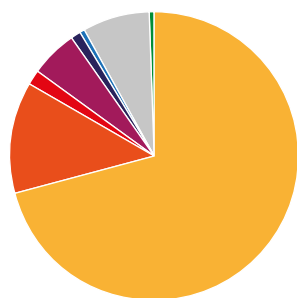
77.695.793,33 €



Mittelherkunft	2021	2020
■ Leistungsentgelte, Umsatzerlöse	67.047.704,30 €	62.404.985 €
■ Kirchliche Mittel	653.136,50 €	714.181 €
■ Spenden, Bußgelder und Mitgliedsbeiträge	675.674,04 €	498.350 €
■ sonstige Erträge und Erstattungen	9.319.278,49 €	9.309.114 €
Summe	77.695.793,33 €	72.926.630 €

Mittelverwendung

-77.695.793,33 €



Mittelverwendung	2021	2020
■ Löhne und Gehälter mit Sozialabgaben und Altersversorgung	-55.160.368,90 €	-53.262.395 €
■ Sachkosten	-9.754.512,94 €	-8.840.766 €
■ Energie	-1.240.909,87 €	-1.156.210 €
■ Abschreibung, Wartung, Instandhaltung	-4.168.964,70 €	-3.988.550 €
■ Steuern, Abgaben, Versicherungen	-882.956,25 €	-808.290 €
■ Zinsaufwand	-311.633,46 €	-330.036 €
■ sonstige Aufwendungen	-5.936.875,58 €	-4.291.157 €
■ Rücklagen	-239.571,63 €	-249.226 €
Summe	-77.695.793,33 €	-72.926.630 €

Mitglieder

2973 Personen

Zahlende Mitglieder

- 1.600 in den Pfarrgemeinden
- 107 beim Caritasverband direkt



Nichtzahlende Mitglieder

- 270 Ehrenamtliche in Caritaskonferenzen
- 491 Ehrenamtliche in Einrichtungen



Mitglieder angeschlossener Fördervereine

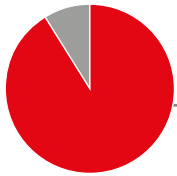
- 505 Mitglieder angeschlossener Fördervereine



Fachbereich Pflege & Wohnen

Seniorenhäuser

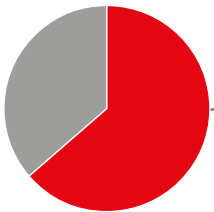
Belegungssituation im Jahr 2021



Sankt Anna

126 Bewohner*innen | 90 Plätze

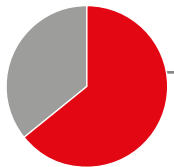
■ Frauen: 115 ■ Männer: 11



Klostereichen

187 Bewohner*innen | 113 Plätze

■ Frauen: 119 ■ Männer: 68



St. Franziskus

115 Bewohner*innen | 88 Plätze

■ Frauen: 74 ■ Männer: 41



St. Joachim

32 Bewohner*innen | 20 Plätze
(Im Umbau, reduzierte Platzzahl)

■ Frauen: 12 ■ Männer: 20



St. Elisabeth

43 Bewohner*innen | 26 Plätze

■ Frauen: 31 ■ Männer: 12



St. Josef

95 Bewohner*innen | 70 Plätze

■ Frauen: 70 ■ Männer: 25



St. Johannes

108 Bewohner*innen | 70 Plätze

■ Frauen: 81 ■ Männer: 27

Seniorenwohnungen

Belegungssituation im Jahr 2021



Liebfrauen

24 Bewohner*innen | 24 Wohnungen

■ Frauen: 19 ■ Männer: 5



St. Anna

30 Bewohner*innen | 28 Plätze

■ Frauen: 20 ■ Männer: 10



St. Franziskus

20 Bewohner*innen | 22 Plätze

■ Frauen: 12 ■ Männer: 8



St. Antonius

8 Bewohner*innen | 8 Plätze

■ Frauen: 6 ■ Männer: 2



St. Klara

14 Bewohner*innen | 14 Plätze

■ Frauen: 13 ■ Männer: 1



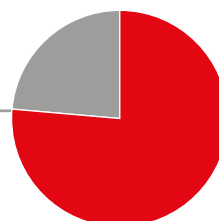
St. Johannes

26 Bewohner*innen | 25 Plätze

■ Frauen: 20 ■ Männer: 6

Hausnotruf

Nutzungssituation im Jahr 2021

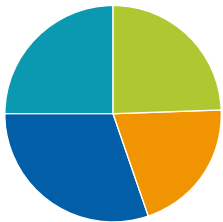


962 Kundinnen/Kunden

■ Frauen: 737 ■ Männer: 225

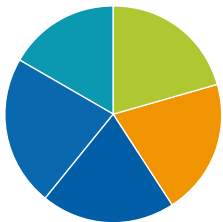
Ambulante Dienste

Anzahl Patienten, Gäste, Nutzer



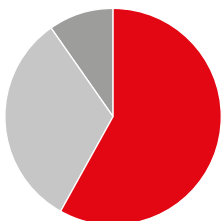
Sozialstationen

- Arnsberg: 538
- Hüsten: 440
- Sundern: 741
- Neheim: 593



Tagespflegen

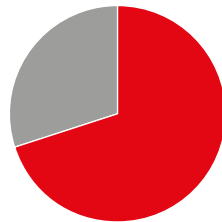
- Arnsberg: 58
- Hüsten: 57
- Langscheid: 56
- Sundern: 63
- Voßwinkel: 46



Hospize

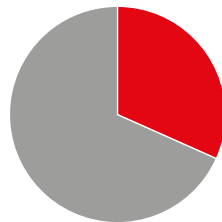
- Hospiz Raphael: 114
- Sternenweg: Begleitung Erwachsene: 63
- Sternenweg: Kinder und Jugendliche: 19

Fachbereich Sozialraumorientierung



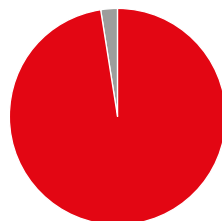
Allgemeine Sozialberatung

- 231 Beratungsgespräche (110 Klienten)
- Frauen: 69
- Männer: 41



Fachdienst für Integration & Migration

- 529 Einzelberatungen
- 22 Herkunftsländer (166 Klienten)
- Frauen: 53
- Männer: 113



Kurberatung

- 396 Gespräche (86 Klienten)
- Mütter: 84
- Väter: 2

Mehrgenerationenhaus

- Anzahl der Angebote: 18
- Anzahl der Ehrenamtlichen: 22
- Durschn. Nutzer*innen pro Tag: 40

Kurberatung Mutter-/Vater-Kindkuren

- Anzahl Anträge: 65
- Anzahl Beratungsgespräche: 369
- Ratsuchende: 86
- Bewilligungen: 48

Regionale Flüchtlingsberatung

- Ratsuchende: 166
- Beratungen: 529
- Beratungsthemen: 759

Migrationsberatung für Erwachsene

- Beratungen: 398
- davon mit Sprachmittler: 97
- Ratsuchende: 133

Seniorenreisen

- Reisen: 4
- Teilnehmer*innen: 47

Kinder- und Jugendfreizeit

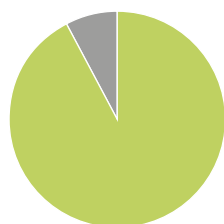
- ausgefallen wg. Corona



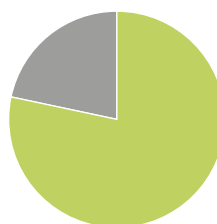
Fachbereich Arbeit, Bildung & Leben

Bereich „Arbeit“

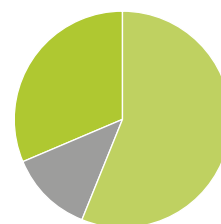
Produktionsumsatz:
2.917.194 €



Caritas-Werkstätten
Maßnahmentage: 252.301
Beschäftigte gesamt: 692
■ Arbeitsbereich: 640
■ Eingangs-/Berufsbildungs-
bereich: 52



**Betriebsintegrierte
Beschäftigungsplätze (BiB)**
Arbeitsplätze gesamt: 98
■ Gruppenarbeitsplätze: 77
■ Einzelarbeitsplätze: 21



Vermittlungen
■ 1. Arbeitsmarkt: 2
■ BiB's: 5
■ Praktika auf BiB's: 9

Bereich „Bildung“

Anzahl der Personen

Heilpädagogische Frühförderung
(169 Kinder/Jahr)

Heilpädagogischer Kindergarten „Die Feldmäuse“
(32 Kinder im Monatsschnitt)

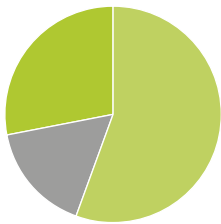
Kindertagesstätte „Die Feldhasen“
(79 Kinder im Monatsschnitt)

Caritas-Schule Mariannahill
(120 Personen – Stichtagswert lt. Schulstatistik)

ABZ Oeventrop
(52,4 Personen im Monatsschnitt)



Anzahl der Personen



Werkstattbelegung

(nach Behinderungsart – 692 Personen)

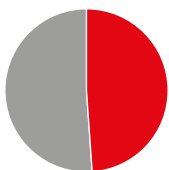
- Geistig- und mehrfach behindert: 386
- Komplexe Behinderungen: 112
- Psychisch behindert: 194



Der Caritasverband Arnsberg-Sundern hat 2021 mit den verschiedensten Diensten und Einrichtungen über 6800 Menschen betreut, begleitet und gepflegt (ohne Angehörige).

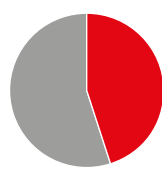
Bereich „Leben“

Anzahl der Personen



Wohnhaus Mariannahill
(47 Kundinnen/Kunden)

- Frauen: 23
- Männer: 24



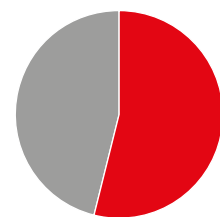
Wohnhaus St. Christophorus
(42 Kundinnen/Kunden)

- Frauen: 19
- Männer: 23



Wohnhaus St. Marien
(24 Kundinnen/Kunden)

- Frauen: 8
- Männer: 16



Ambulant betreutes Wohnen
(76 Kundinnen/Kunden)

- Frauen: 41
- Männer: 35



Ehrenamtliche Mitarbeiter

491 Ehrenamtliche Mitarbeiter

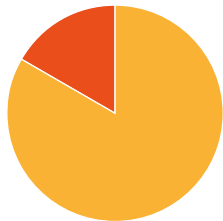
Entwicklung im Ehrenamt 2021

Die Einschränkungen durch die Corona-Pandemie hat auch 2021 das Ehrenamt vor große Herausforderungen gestellt und Spuren hinterlassen. Besonders betroffen war natürlich die Gruppe der Ehrenamtlichen, die aufgrund ihres eigenen hohen Alters oder Vorerkrankungen als Risikogruppe gilt. Einige Ehrenamtliche beendeten ihr Engagement aufgrund dieser schwierigen Situation. Allgemein kann man aber sagen, dass die zweite Corona-Welle sich im ehrenamtlichen Engagement deutlich weniger markant niedergeschlagen hat als die erste Welle. Mit Kreativität und digitalen Möglichkeiten haben einige die Einschränkungen meistern können. Diesen Weg müssen wir weiterentwickeln und begleiten. Unter schwierigen Rahmenbedingungen ist auch immer die Solidarität der Menschen untereinander spürbar.

Name der Einrichtung/ des Dienstes	Personen Gesamt
Caritasrat	17
Caritas-Regenbogenchor	17
Caritas-Werkstätten Arnsberg	6
Fachbereich SRO	90
Hospiz Raphael	22
Kontakt-Clowns	10
Seniorenhaus Kloistereichen	34
Seniorenhaus Sankt Anna	24
Seniorenhaus St. Franziskus	71
Seniorenhäuser St. Joachim & St. Elisabet	9
Seniorenhaus St. Johannes Balve	30
Seniorenhaus St. Josef Wickede	30
Ambulant Betreutes Wohnen	2
Sternenweg (insgesamt)	64
Tagespflegen	20
Wohnhaus Mariannahill	17
Wohnhaus St. Christophorus	14
Wohnhaus St. Marien	13
Schule	1
Gesamt	491

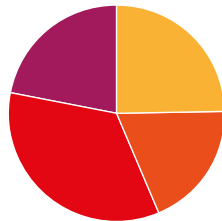
Hauptamtliche Mitarbeiter

Mitarbeiterstand im Dezember 2021:
866,4 Vollzeitkräfte (inkl. Auszubildende,
Bundesfreiwilligendienst und ähnliche)



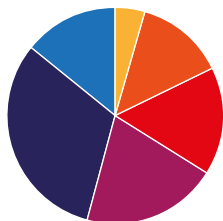
... nach Geschlecht

weiblich: 1063
männlich: 209
divers: 0



... nach Umfang

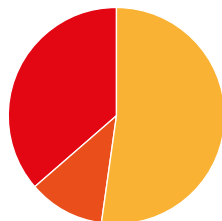
Vollzeit: 317
75 – 99: 240
50 – 74: 436
unter 50: 279



... nach Alter (in Jahren)

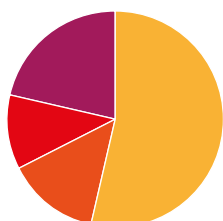
Durchschnitt: 44,8

unter 20: 60
20 – 29: 167
30 – 39: 205
40 – 49: 257
50 – 59: 403
über 60: 180



... nach Konfession

katholisch: 666
evangelisch: 145
übrige: 461



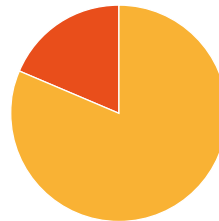
... nach Betriebszugehörigkeit (in Jahren)

Durchschnitt: 8,62

0 – 5: 683
6 – 10: 179
11 – 15: 140
über 15: 270

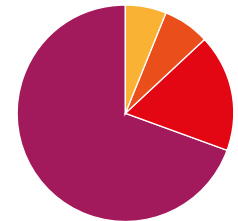
Mitarbeiter caritas integra

Mitarbeiterstand im Dezember 2021:
41,4 Vollzeitkräfte



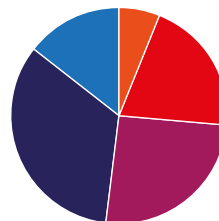
... nach Geschlecht

weiblich: 80
männlich: 18
divers: 0



... nach Umfang

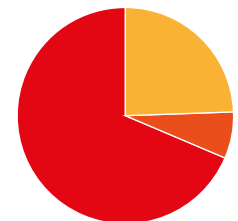
Vollzeit: 6
75 – 99: 18
50 – 74: 17
unter 50: 68



... nach Alter (in Jahren)

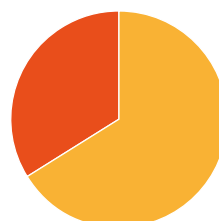
Durchschnitt: 47,9

unter 20: 0
20 – 29: 6
30 – 39: 20
40 – 49: 25
50 – 59: 33
über 60: 14



... nach Konfession

katholisch: 24
evangelisch: 7
übrige: 67



... nach Betriebszugehörigkeit (in Jahren)

Durchschnitt: 3,9

0 – 5: 65
6 – 10: 33
11 – 15: 0
über 15: 0